

Einführung in MS Teams

1. Netiquette
2. Team beitreten
3. Funktionen innerhalb MS Teams
4. Meeting verlassen
5. Weitere Anleitungen



1. Netiquette

- Bitte stellen Sie eine **ruhige Umgebung** sicher.
- Für eine optimale Audioausgabe ist ein Headset wünschenswert.
- Bitte sammeln Sie Ihre **Fragen im Chat**. Diese werden während der Diskussion aufgegriffen.
- Zu Beginn sind Mikrofon und Kamera ausgeschaltet. Sie können selbst entscheiden, ob Sie mit Video teilnehmen wollen oder nicht. **Innerhalb der Besprechung können Sie die Kamera und das Mikrofon ein- bzw. ausschalten**. Im Falle einer hybriden Veranstaltung wird Ihr Mikrofon während der gesamten Veranstaltung ausgeschaltet sein.
- Die Veranstaltung wird **nicht** aufgezeichnet.

2. Team beitreten

- Bitte klicken Sie auf den Einwahl-Link, den Sie in der Einladungs-Mail erhalten haben.

Hier finden Sie Ihren **Einwahl-Link für die Veranstaltung in MS Teams**:

Microsoft Teams-Besprechung

Auf Computer oder in mobiler App teilnehmen

[Hier klicken, um an der Besprechung teilzunehmen](#)

Zur Durchführung des Online-Meetings verwenden wir „MS Teams“.

[Weitere Infos](#) | [Besprechungsoptionen](#) | [Rechtliche Hinweise](#)

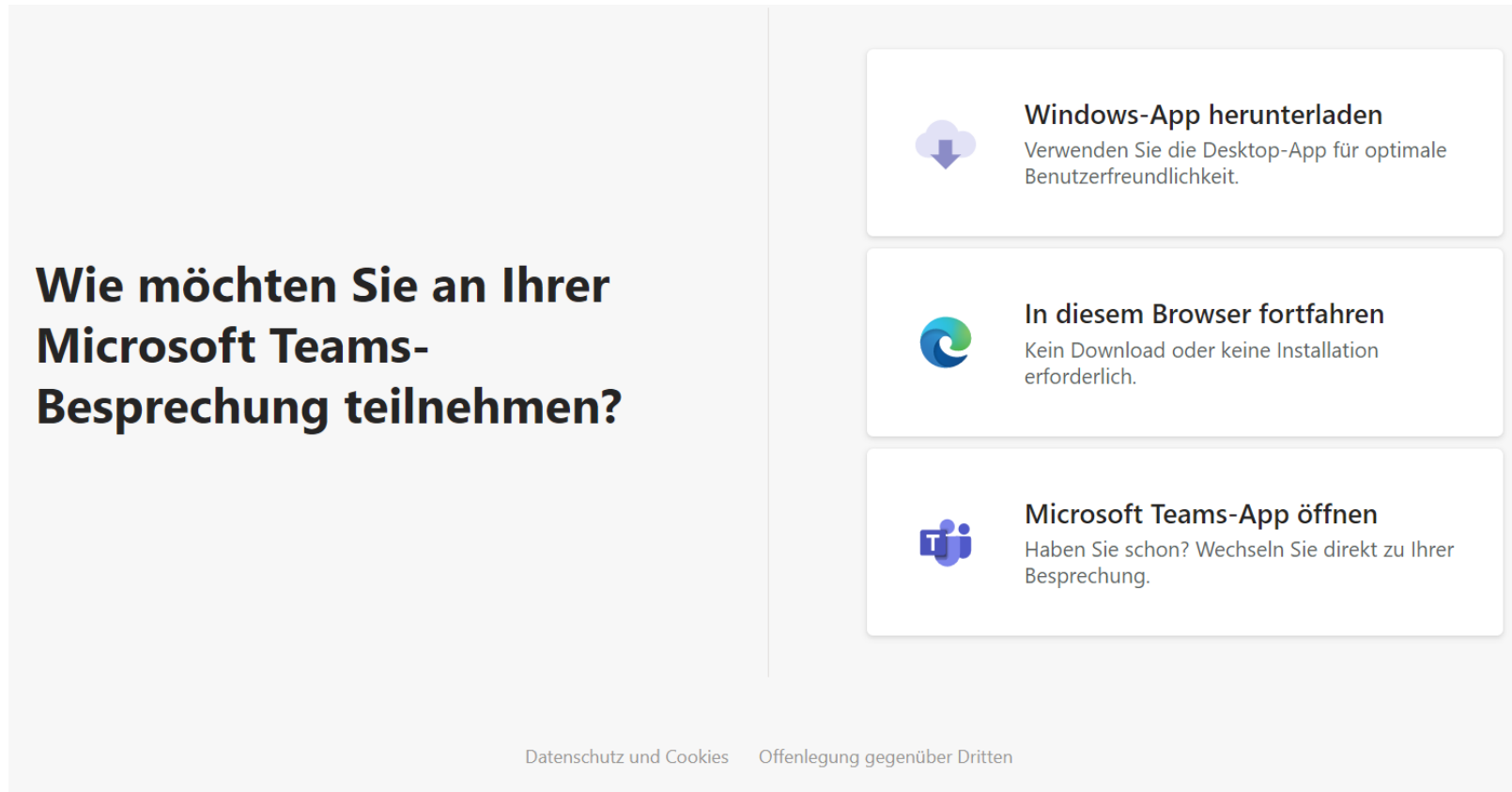
Weiter Infos finden Sie auf der Support-Seite von Microsoft:

<https://support.microsoft.com/de-de/office/teilnehmen-an-einer-teams-besprechung-078e9868-f1aa-4414-8bb9-ee88e9236ee4?ui=de-de&rs=de-de&ad=de>

2. Team beitreten

- Es öffnet sich nun folgendes Fenster:

Wie möchten Sie an Ihrer Microsoft Teams-Besprechung teilnehmen?



The screenshot shows a dialog box with three options:

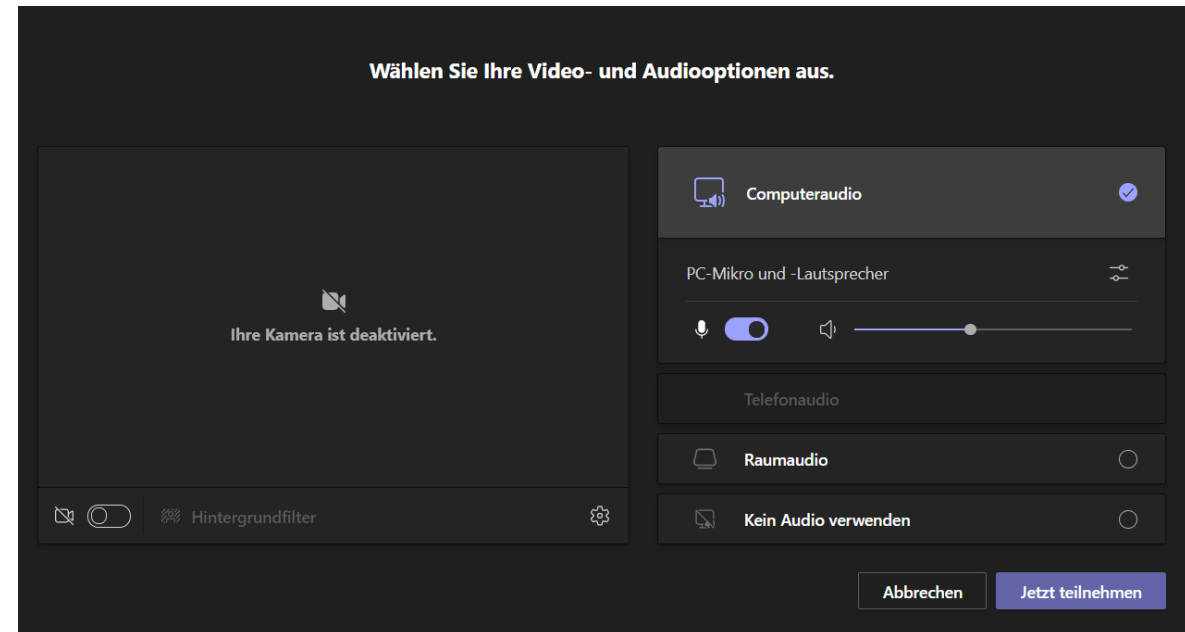
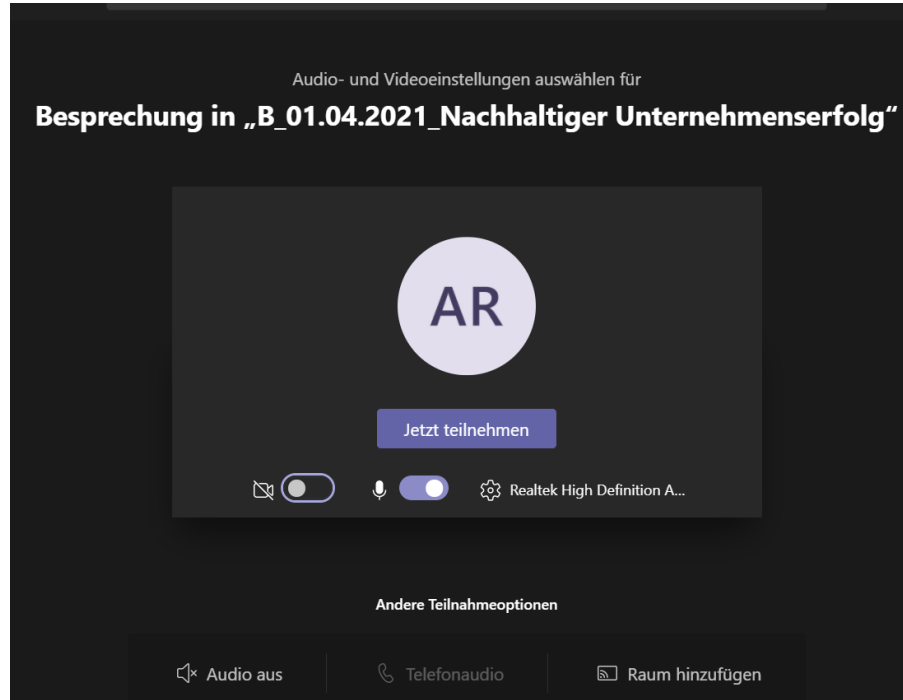
- Windows-App herunterladen**
Verwenden Sie die Desktop-App für optimale Benutzerfreundlichkeit.
- In diesem Browser fortfahren**
Kein Download oder keine Installation erforderlich.
- Microsoft Teams-App öffnen**
Haben Sie schon? Wechseln Sie direkt zu Ihrer Besprechung.

Datenschutz und Cookies Offenlegung gegenüber Dritten

Wählen Sie die entsprechende Möglichkeit aus, mit der Sie an der Besprechung teilnehmen möchten und installieren Sie MS Teams auf Ihrem Computer oder nehmen Sie über den Browser an der Besprechung teil.

2. Team beitreten

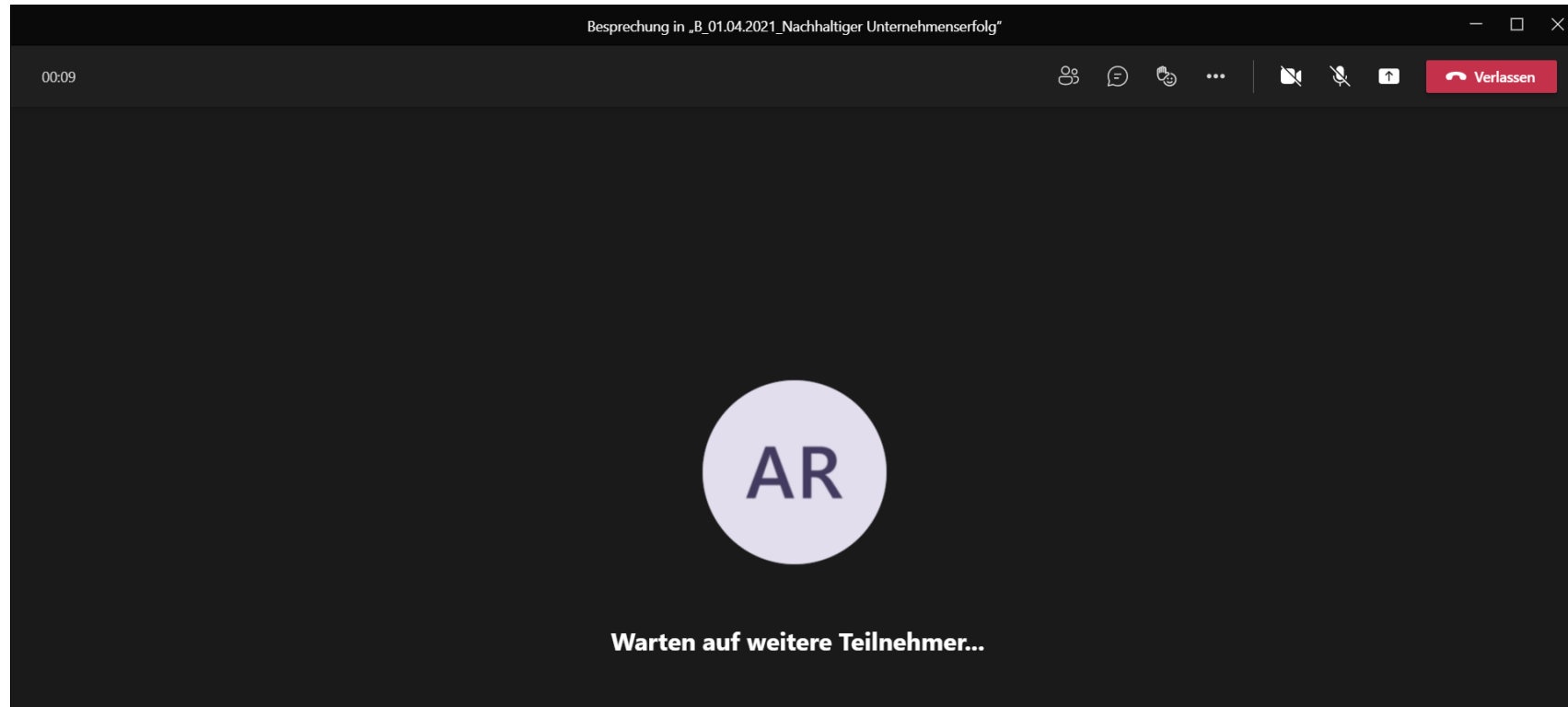
- Je nach Auswahl öffnet sich folgendes Fenster:



- Wählen Sie in beiden Fällen Ihre Video- und Toneinstellungen aus und klicken Sie auf „**Jetzt teilnehmen**“.

2. Team beitreten

- Sie befinden sich nun in der Veranstaltung:



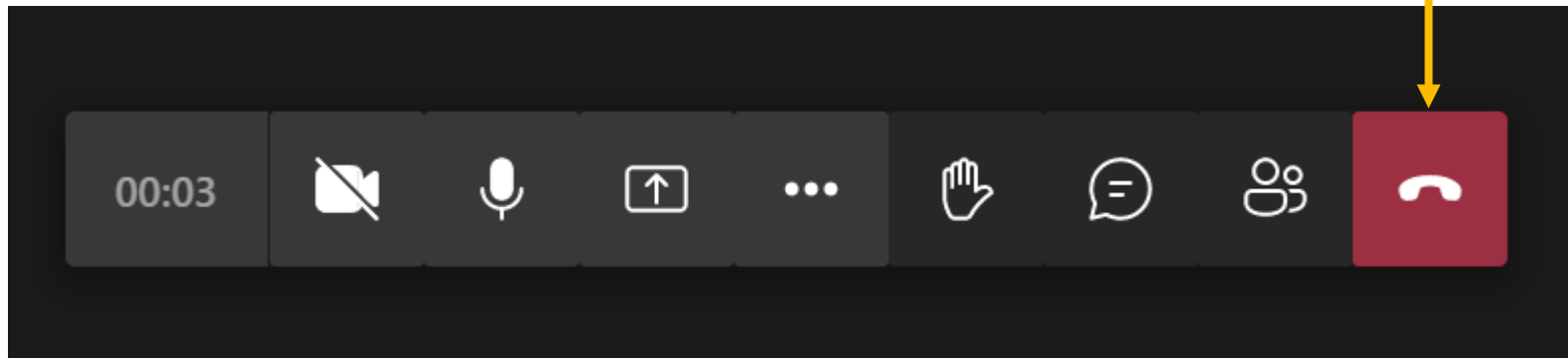
3. Funktionen innerhalb MS Teams

- Folgende Funktionen können Sie nun in MS Teams nutzen:



4. Meeting verlassen

- Sollten Sie die Besprechung verlassen wollen, klicken Sie auf das rote **Auflegen**-Icon.



5. Weitere Anleitungen

Weitere Anleitungen zur Nutzung von MS Teams finden Sie hier:

<https://www.hfwu.de/hfwu-scout/anlaufstellen/it-dienste/confluence/>

Wir wünschen Ihnen viel Erfolg!